
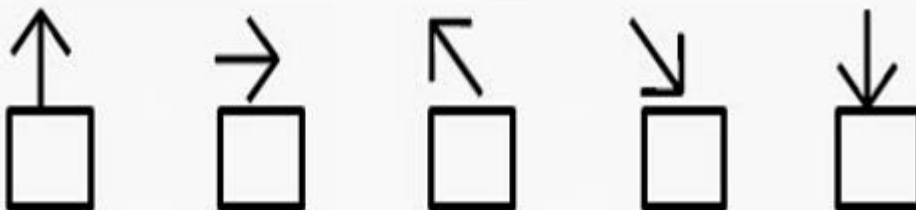


# EJERCICIO NO. 1

## Instrucciones:

**Encierre con un círculo de diferente color cada flecha y cuente la cantidad de cada flecha.**




Referencias: <https://alzheimerterradobarros.es/>

# EJERCICIO NO. 2

## Instrucciones:

Coloree cada hoja con el color correspondiente.




Referencia <https://www.pinterest.com/p/>

# EJERCICIO NO. 4

## Instrucciones:

**Cuente la cantidad de cada figura y averigüe cual figura se repite más.**




Referencia: <https://centro.evisos.com.uy/>

# EJERCICIO NO. 5.

## Instrucciones:

Encuentre cada imagen que se le pide abajo y enciérrelo en un círculo.



Referencia <https://centro.evisos.com.uy/>:



Más información en:  
**facebook**

# EJERCICIO NO. 6.

## Instrucciones:

**Coloree cada letra con su respectivo color en la sopa de letras.**

J	R	A	Z	H
rojo	azul	amarillo	verde	morado

H	H	A	J	H	R	H	R	A	A
H	R	Z	A	J	Z	R	J	J	R
A	J	J	Z	R	R	J	R	H	A
R	J	R	A	R	H	Z	A	J	A
Z	J	H	A	H	H	J	R	H	A
Z	Z	H	J	R	A	R	R	A	H
R	Z	J	J	H	H	A	A	J	A
J	H	H	H	A	A	A	R	J	R
H	H	J	Z	J	Z	J	J	H	A
Z	H	Z	H	A	R	J	J	Z	J

Referencia: <https://www.orientacionandujar.es/>

# EJERCICIO NO. 7

## Instrucciones:

**Buscar las letras que se repiten en cada fila y enciérrelo con un círculo.**

Rodea con un círculo las letras que se repiten en cada fila:

f g u n m h u v

r t x s r j k ñ

q g b d p t ñ p

x z s r h u x n

s a e a u d o i

z s d c o p h c

1

Referencia: <https://www.orientacionandujar.es/>



Más información en:  
**facebook**

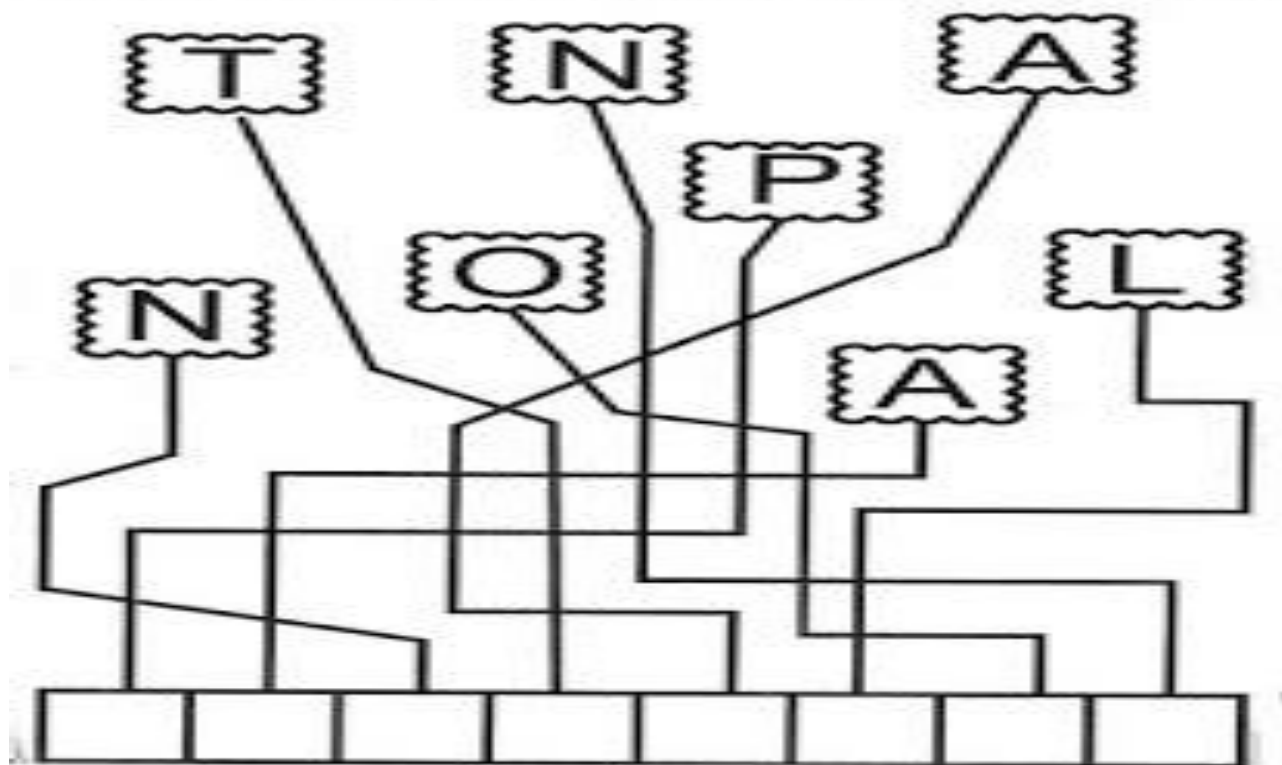
[www.centrodiurnodeeltejar.org](http://www.centrodiurnodeeltejar.org)

# EJERCICIO NO. 8

## Instrucciones:

Descubra la palabra siguiendo las líneas en cada cuadro.

SIGUE LAS LINEAS Y DESCUBRE LA PALABRA



<http://imagenes.google.com/2et0mupop>

Referencia <https://tiernaeducacion-claudia.blogspot.com/2011/11/actividades-diversas-de-lengua.html>:



Más información en:  
**facebook**

# EJERCICIO NO. 9

**Instrucciones:**  
**Coloree cada imagen con diferentes colores y encontrar la cantidad correspondiente de cada objeto.**



- |   |  |   |  |   |  |   |  |   |  |   |  |   |  |   |  |   |  |   |  |
|---|--|---|--|---|--|---|--|---|--|---|--|---|--|---|--|---|--|---|--|
| 2 |  | 4 |  | 4 |  | 5 |  | 4 |  | 5 |  | 7 |  | 4 |  | 6 |  | 5 |  |
| 1 |  | 6 |  | 7 |  | 1 |  | 3 |  | 6 |  | 7 |  | 4 |  | 7 |  | 5 |  |
| 3 |  | 3 |  | 4 |  | 6 |  | 2 |  | 7 |  | 5 |  | 9 |  | 6 |  | 3 |  |

papertraildesign.com

Referencia: <https://merle.ephotos.org/freea>:



Más información en:  
**facebook**

[www.centrodiurnodeeltejar.org](http://www.centrodiurnodeeltejar.org)




# EJERCICIO NO. 10

## Instrucciones:

Colocar cada símbolo en su respectiva figura geométrica.

Ставь значки



Referencia: [https://vk.com/photo-91650016\\_456253865?=</a>](https://vk.com/photo-91650016_456253865?)



Más información en:  
facebook

[www.centrodiurnodeeltejar.org](http://www.centrodiurnodeeltejar.org)